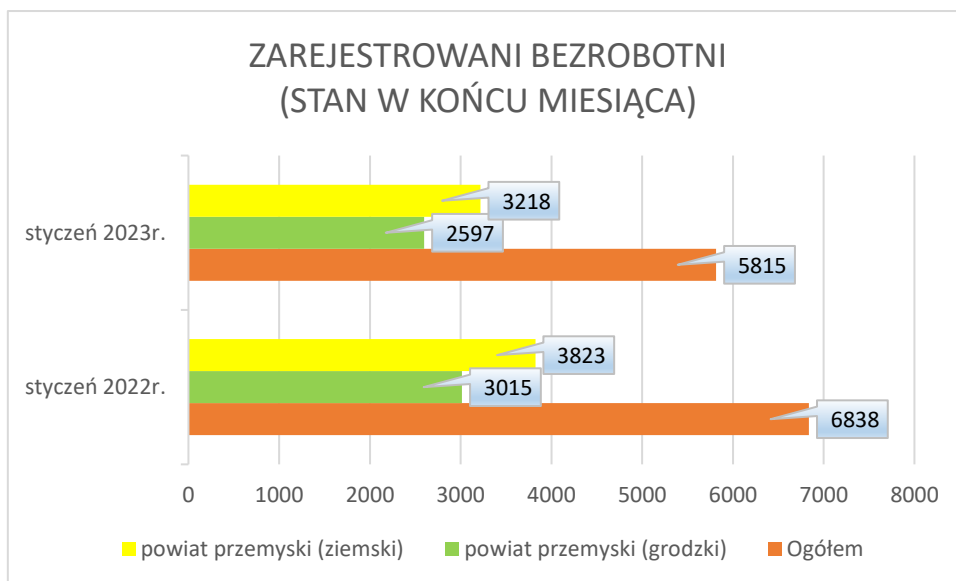




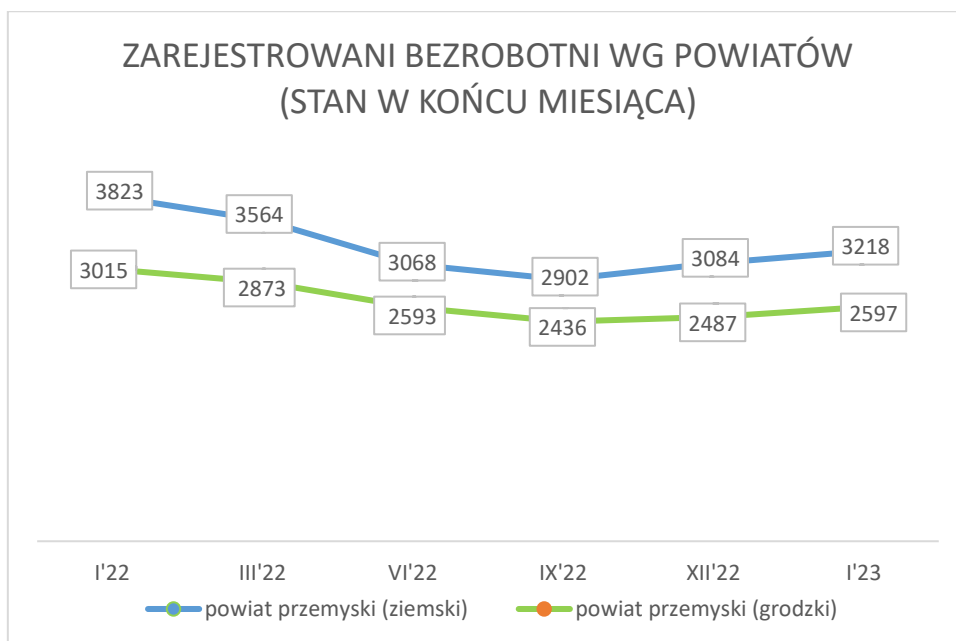
POWIATOWY URZĄD PRACY W PRZEMYŚLU

Sygnalna informacja o sytuacji na przemyskim rynku pracy w styczniu 2023 r.

Według stanu na 31.01.2023r. w Powiatowym Urzędzie Pracy w Przemyślu zarejestrowanych było 5815 bezrobotnych tj. o 244 osoby więcej niż w miesiącu poprzednim. W porównaniu do analogicznego okresu roku ubiegłego liczba bezrobotnych jest mniejsza o 1023 osoby tj. 17,6%.



Ilość bezrobotnych zamieszkałych w Przemyślu w końcu stycznia 2023r. wynosiła 2597 osób (tj. 44,7% ogółu bezrobotnych) i w porównaniu do miesiąca poprzedniego była większa o 110 osób. Ilość bezrobotnych zamieszkałych w powiecie ziemskim była większa o 134 osoby i na koniec stycznia 2023r. wynosiła 3218 osoby (tj. 55,3% ogółu bezrobotnych).

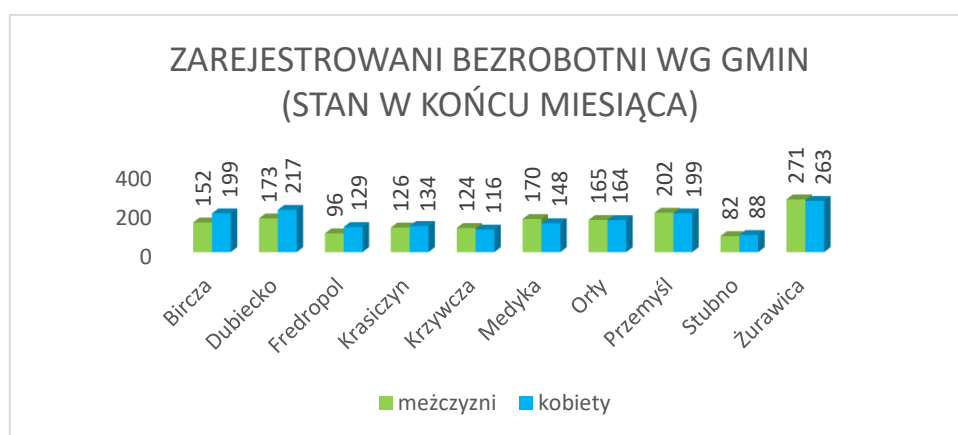


Stopa bezrobocia

(procentowy udział liczby bezrobotnych w liczbie ludności aktywnej zawodowo).

LP.	Wyszczególnienie	Stopa bezrobocia wg stanu na:	
		30.11.2022	31.12.2022
1.	POLSKA	5,1%	5,2%
2.	Województwo Podkarpackie	8,7%	8,8%
3.	Powiat przemyski	16,9%	17,5%
4.	Miasto Przemyśl	9,3%	9,4%

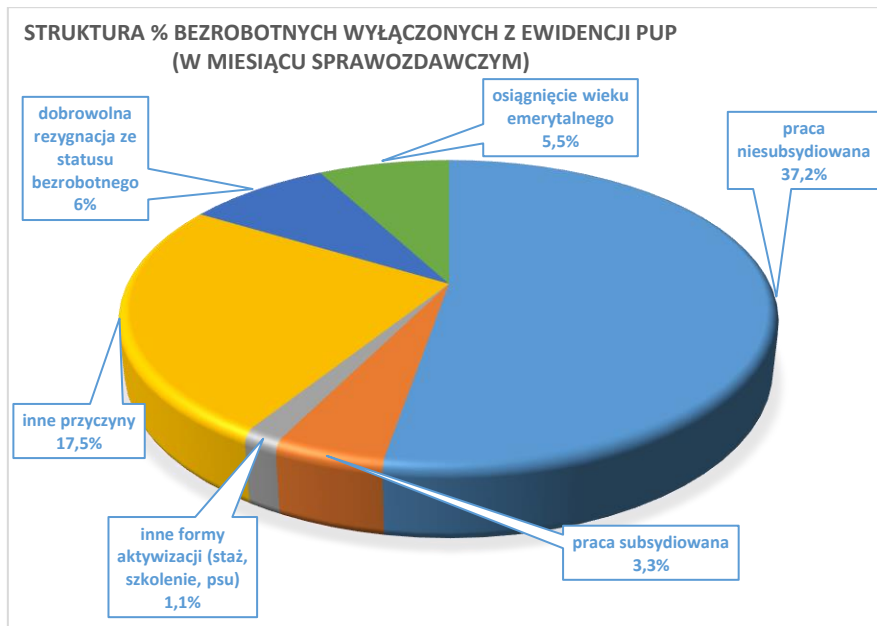
Największy udział w ogólnej liczbie zarejestrowanych bezrobotnych w powiecie przemyskim ziemskim stanowili bezrobotni z gminy Żurawica - 16,6%; gminy Przemyśl – 12,5%; miasta-gminy Dubiecko - 12,1%; gminy Bircza – 10,9%, gminy Orły – 10,2%; natomiast najmniejszy udział stanowili bezrobotni z gminy Stubno - 5,2%.



Napływ i odpływ bezrobotnych w styczniu 2023r.

W styczniu 2023r. w urzędzie pracy zarejestrowało się 609 nowych bezrobotnych, (w miesiącu poprzednim 562 osoby). Z ewidencji bezrobotnych wykreślono 365 osób (w miesiącu poprzednim 371 osób).

Przyczyny wyłączeń z ewidencji bezrobotnych		Liczba osób
podjęcia pracy niesubsydiowanej		136
podjęcia pracy subsydiowanej		12
z tego	prac interwencyjnych	3
	robót publicznych	0
	podjęcia działalności gospodarczej	2
	podjęcia pracy w ramach refundacji kosztów zatrudnienia	5
	bon na zasiedlenie	0
	inne	0
rozpoczęcia szkolenia		2
rozpoczęcia stażu		2
rozpoczęcia prac społecznie użytecznych		0
odmowy przyjęcia propozycji pracy lub innej formy pomocy		0
niepotwierdzenia gotowości do podjęcia pracy		104
dobrowolnej rezygnacji ze statusu bezrobotnego		22
podjęcia nauki		2
osiągnięcia wieku emerytalnego		20
nabycia praw emerytalnych lub rentowych		1
nabycia uprawnień do świadczenia przedemerytalnego		0
innych przyczyn		64



Struktura bezrobotnych

Wg stanu na 31.01.2023r. wybrane kategorie bezrobotnych przedstawiały się następująco:

- ❖ **kobiety** stanowiły 50,1% ogółu bezrobotnych (2912 kobiet w tym 1648 zamieszkałych na wsi); w porównaniu do stanu z miesiąca poprzedniego udział kobiet w ogólnej liczbie bezrobotnych zmniejszył się o 0,1%. W ogólnej liczbie bezrobotnych kobiet 917 osób tj. 31,5% stanowiły kobiety, które nie podjęły zatrudnienia po urodzeniu dziecka.
- ❖ **z prawem do zasiłku** zarejestrowanych było 768 osób, które stanowiły 13,2% w ogólnej liczbie bezrobotnych (w m-cu poprzednim odpowiednio: 753 i 13,5%). W omawianej populacji bezrobotni mieszkańcy wsi stanowili 60,8% (w mc-u poprzednim 61,1%).
- ❖ **osoby poprzednio pracujące** w ogólnej liczbie bezrobotnych stanowiły 83,8% (w m-cu poprzednim 83,7%). W ogólnej liczbie poprzednio pracujących, osoby zwolnione z przyczyn dotyczących zakładu pracy, stanowiły 2,9% (w miesiącu poprzednim 2,3%).
- ❖ **bez kwalifikacji zawodowych** zarejestrowanych było 1977 osób, które w ogólnej liczbie bezrobotnych stanowiły 34% (w miesiącu poprzednim 34,1%).
- ❖ **bez doświadczenia zawodowego** zarejestrowane były 1403 osoby, które w ogólnej liczbie bezrobotnych stanowiły 24,1% (w poprzednim miesiącu 24,1%).
- ❖ **osoby w okresie 12 miesięcy od dnia ukończenia nauki** stanowiły 4,2% (245 osób) w ogólnej liczbie bezrobotnych (w m-cu poprzednim: 4% i 223 osoby)
- ❖ **cudzoziemcy** stanowili 1% (60 osób) w ogólnej liczbie bezrobotnych (w miesiącu poprzednim: 1% i 58 osób).

Osoby bezrobotne będące w szczególnej sytuacji na rynku pracy

Wyszczególnienie		Stan na:		Wzrost/ spadek w porównaniu do miesiąca poprzedniego	% udział w ogólnej liczbie bezrobotnych wg stanu na 31.01.2023r.
		31.12.2022	31.01.2023		
Ogółem		4898	5125	+227	88,1
z tego	osoby do 30 roku życia	1274	1348	+74	23,1
	w tym do 25 roku życia	611	678	+67	11,7
	długotrwale bezrobotne	3487	3629	+142	62,4
	powyżej 50 roku życia	1520	1555	+35	26,7
	posiadające co najmniej 1 dziecko do 6 roku życia	930	974	+44	16,7
	Posiadające co najmniej 1 dziecko niepełnosprawne do 18 roku życia	19	18	-1	0,3
	niepełnosprawni	403	416	+13	7,2

Wg stanu na 31.01.2023r. w ewidencji Powiatowego Urzędu Pracy w Przemyślu było **165 osób poszukujących pracy** (nie posiadających statusu osoby bezrobotnej) w tym **98 osób niepełnosprawnych** nie pozostających w zatrudnieniu (w m-cu poprzednim 176 osób poszukujących pracy i 100 osób niepełnosprawnych).

Osoby bezrobotne w aktywnych formach przeciwdziałania bezrobociu – stan w końcu stycznia 2023r.

Wyszczególnienie		Razem	kobiety
osoby bezrobotne zatrudnione	przy pracach interwencyjnych	223	137
	przy robotach publicznych	35	15
osoby bezrobotne odbywające	szkolenie	3	1
	staż	66	53
	prace społecznie użyteczne	0	0

Wolne miejsca pracy i miejsca aktywizacji zawodowej w styczniu 2023r.

W styczniu 2023r. w dyspozycji PUP było 150 ofert (w styczniu roku ubiegłego – 130 ofert). W ogólnej liczbie ofert 78% stanowiły oferty subsydiowane ze środków Funduszu Pracy i Europejskiego Funduszu Społecznego (w styczniu 2022r. – 82,3%).

Wolne miejsca pracy i miejsca aktywizacji zawodowej		Zgłoszone do PUP w styczniu 2023r.	W tym subsydiowane
ogółem		250	117
z ogółem	zatrudnienie lub inna praca zarobkowa	165	32
	miejsca aktywizacji zawodowej	85	85
	z staże	4	4
	tego prace społecznie użyteczne	81	81
dla niepełnosprawnych		10	0

Wśród **wolnych miejsc zatrudnienia** zgłoszonych do PUP w styczniu br. – 38,4% stanowiły miejsca pracy zgłoszone z sektora publicznego (w miesiącu poprzednim 9,1%).

Przemyśl, dnia 08.02.2023r.

POZIOM I STRUKTURA BEZROBOCIA WEDŁUG MIASTA I GMIN W STYCZNIU 2023 R.

Wyszczególnienie	Bezrobotni Zarejestrowani wg stanu na:		w tym:						Wyrejestrowani bezrobotni "odpływ"	Nowo zarejestrowani bezrobotni "napływ"	W tym z powodu podjęcia pracy ogółem	Z tego pracy niesubsydiowanej
	31.12.2022	31.01.2023	Kobiety	Z prawem do zasiłku	Zwolnieni z przyczyn dot. zakładu pracy	Osoby będące w szczególnej sytuacji na rynku pracy	W tym w wieku do 25 lat					
			3	4	5	6	7					
1			3	4	5	6	7	w styczniu 2023 r.			11	
OGÓŁEM	5571	5815	2912	768	140	5125	678	609	365	148	136	
z tego: Powiat grodzki	2487	2597	1255	298	63	2273	216	273	163	72	65	
Powiat ziemski w tym:	3084	3218	1657	470	77	2852	462	336	202	76	71	
Gmina Bircza	333	351	199	52	6	315	67	41	21	8	7	
Miasto-Gmina Dubiecko	368	390	217	51	8	360	68	40	17	7	7	
Gmina Fredropol	220	225	129	31	4	201	29	21	12	5	4	
Gmina Krasieczyn	246	260	134	27	6	234	23	28	12	4	3	
Gmina Krzywca	235	240	116	42	5	206	36	21	14	7	7	
Gmina Medyka	306	318	148	54	10	278	34	31	18	11	11	
Gmina Orty	308	329	164	57	7	281	51	41	20	10	9	
Gmina Przemysł	399	401	199	56	16	353	66	40	29	11	10	
Gmina Stubno	167	170	88	27	6	145	21	17	14	5	5	
Gmina Żurawica	502	534	263	73	9	479	67	56	21	8	8	