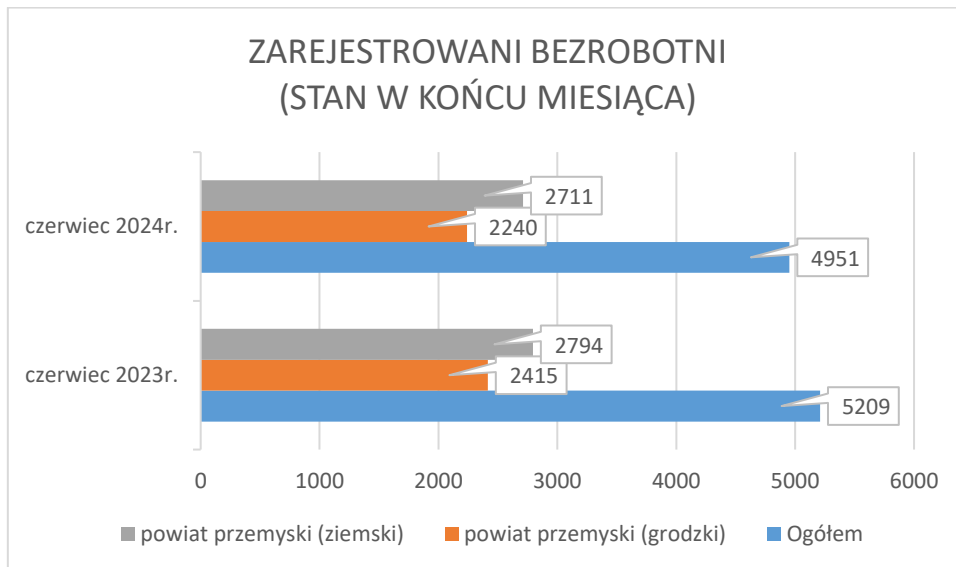




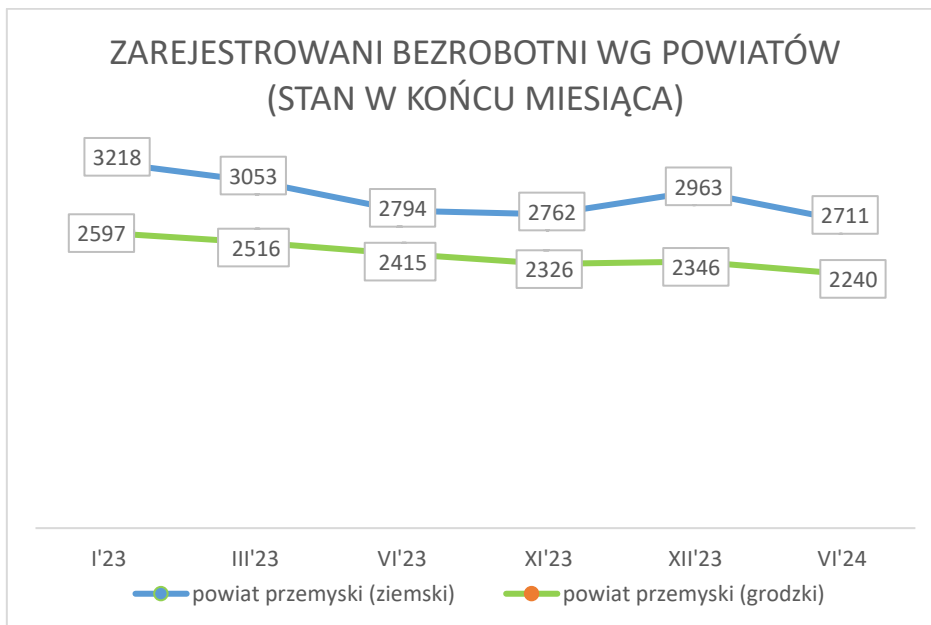
POWIATOWY URZĄD PRACY W PRZEMYŚLU

Sygnalna informacja o sytuacji na przemyskim rynku pracy w czerwcu 2024 r.

Według stanu na 30.06.2024r. w Powiatowym Urzędzie Pracy w Przemyślu zarejestrowanych było 4951 bezrobotnych (o 88 osób mniej niż w miesiącu poprzednim) i w porównaniu do analogicznego okresu roku ubiegłego liczba bezrobotnych jest mniejsza o 258 osób tj. 5,2%.



Ilość bezrobotnych zarejestrowanych w Przemyślu w końcu czerwca 2024r. wynosiła 2240 osób (tj. 45,2% ogółu bezrobotnych) i w porównaniu do miesiąca poprzedniego była mniejsza o 35 osób. Ilość bezrobotnych zamieszkałych w powiecie ziemskim była mniejsza o 53 osoby i na koniec czerwca 2024r. wynosiła 2711 osób (tj. 54,8% ogółu bezrobotnych).

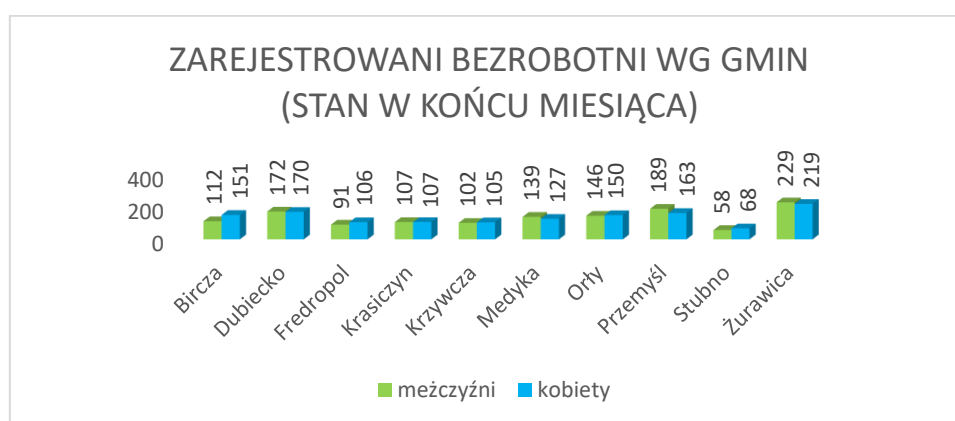


Stopa bezrobocia

(procentowy udział liczby bezrobotnych w liczbie ludności aktywnej zawodowo).

LP.	Wyszczególnienie	Stopa bezrobocia wg stanu na:	
		30.04.2024	31.05.2024
1.	POLSKA	5,1%	5%
2.	Województwo Podkarpackie	8,5%	8,3%
3.	Powiat przemyski	14,7%	14,6%
4.	Miasto Przemysł	9,8%	9,7%

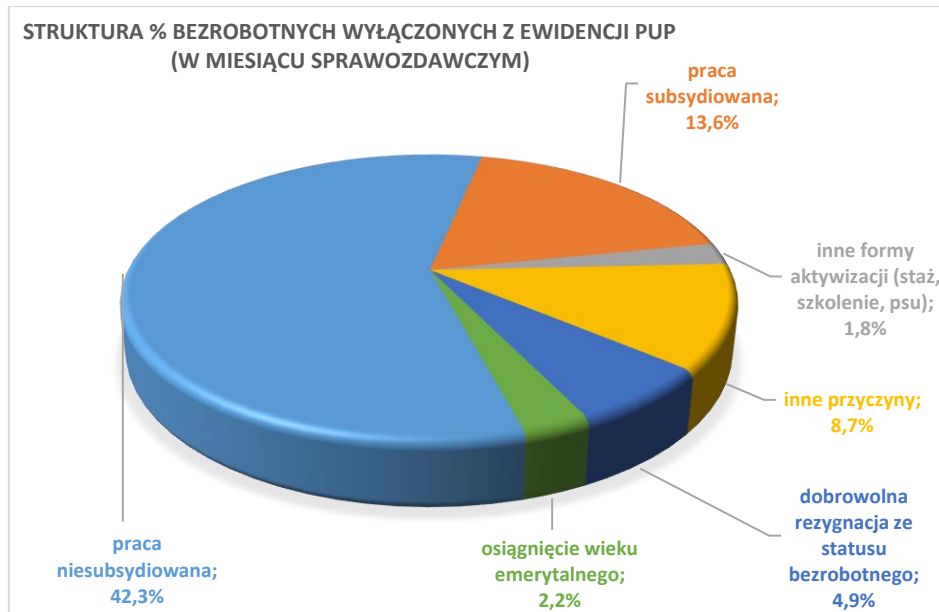
Największy udział w ogólnej liczbie zarejestrowanych bezrobotnych w powiecie przemyskim ziemskim stanowili bezrobotni z gminy Żurawica – 16,5%; gminy Przemysł – 13%; gminy Dubiecko – 12,6%; gminy Orły – 10,9%, gminy Medyka – 9,8% miasta i gminy Bircza – 9,7%; natomiast najmniejszy udział stanowili bezrobotni z gminy Stubno – 4,6%.



Napływ i odpływ bezrobotnych w czerwcu 2024r.

W czerwcu 2024r. w urzędzie pracy zarejestrowało się 404 nowych bezrobotnych, (w miesiącu poprzednim identycznie). Z ewidencji bezrobotnych wykreślono 492 osoby (w miesiącu poprzednim 471 osób).

Przyczyny wyłączeń z ewidencji bezrobotnych		Liczba osób
podjęcia pracy niesubsydiowanej		208
podjęcia pracy subsydiowanej		67
z tego	prac interwencyjnych	19
	robót publicznych	2
	podjęcia działalności gospodarczej	22
	podjęcia pracy w ramach refundacji kosztów zatrudnienia	13
	bon na zasiedlenie	9
	inne	2
rozpoczęcia szkolenia		3
rozpoczęcia stażu		1
rozpoczęcia prac społecznie użytecznych		5
odmowy przyjęcia propozycji pracy lub innej formy pomocy		6
niepotwierdzenia gotowości do podjęcia pracy		124
dobrowolnej rezygnacji ze statusu bezrobotnego		24
podjęcia nauki		0
osiągnięcia wieku emerytalnego		11
nabycia praw emerytalnych lub rentowych		0
nabycia uprawnień do świadczenia przedemerytalnego		0
innych przyczyn		43



Struktura bezrobotnych

Wg stanu na 30.06.2024r. wybrane kategorie bezrobotnych przedstawiały się następująco:

- ❖ **kobiety** stanowiły 49,4% ogółu bezrobotnych (2445 kobiet w tym 1331 zamieszkałych na wsi); w porównaniu do stanu z miesiąca poprzedniego udział kobiet w ogólnej liczbie bezrobotnych zmniejszył się o 51 osób. W ogólnej liczbie bezrobotnych kobiet 796 osób tj. 32,6% stanowiły kobiety, które nie podjęły zatrudnienia po urodzeniu dziecka.
- ❖ **z prawem do zasiłku** zarejestrowanych było 637 osób, które stanowiły 12,9% w ogólnej liczbie bezrobotnych (w m-cu poprzednim odpowiednio: 661 i 13,1%). W omawianej populacji bezrobotni mieszkańcy wsi stanowili 59,8% (w mc-u poprzednim 61%).
- ❖ **osoby poprzednio pracujące** w ogólnej liczbie bezrobotnych stanowiły 83,4% (w m-cu poprzednim 83,3%). W ogólnej liczbie poprzednio pracujących, osoby zwolnione z przyczyn dotyczących zakładu pracy, stanowiły 3,5% (w miesiącu poprzednim 3,6%).
- ❖ **bez kwalifikacji zawodowych** zarejestrowanych było 1777 osób, które w ogólnej liczbie bezrobotnych stanowiły 35,9% (w miesiącu poprzednim identycznie).
- ❖ **bez doświadczenia zawodowego** zarejestrowanych było 1195 osób, które w ogólnej liczbie bezrobotnych stanowiły 24,1% (w poprzednim miesiącu 24,6%).
- ❖ **osoby w okresie 12 miesięcy od dnia ukończenia nauki** stanowiły 1,7% (84 osoby) w ogólnej liczbie bezrobotnych (w m-cu poprzednim: 2,3% i 115 osób).
- ❖ **cudzoziemcy** stanowili 1,7% (86 osób) w ogólnej liczbie bezrobotnych (w miesiącu poprzednim: 1,6% i 79 osób).

Osoby bezrobotne będące w szczególnej sytuacji na rynku pracy

Wyszczególnienie	Stan na:		Wzrost/ spadek w porównaniu do miesiąca poprzedniego	% udział w ogólnej liczbie bezrobotnych wg stanu na 30.06.2024r.	
	31.05.2024	30.06.2024			
Liczba osób bezrobotnych będących w szczególnej sytuacji na rynku pracy	4393	4325	-68	87,4	
wybrane kategorie	osoby do 30 roku życia	1171	1134	-37	22,9
	w tym do 25 roku życia	596	558	-38	11,3
	długotrwale bezrobotne	3095	3068	-27	62,0
	powyżej 50 roku życia	1348	1354	+6	27,3
	posiadające co najmniej 1 dziecko do 6 roku życia	824	801	-23	16,2
	Posiadające co najmniej 1 dziecko niepełnosprawne do 18 roku życia	14	12	-2	0,2
	niepełnosprawni	339	342	+3	6,9

Wg stanu na 30.06.2024r. w ewidencji Powiatowego Urzędu Pracy w Przemyślu było **131 osób poszukujących pracy** (nieposiadających statusu osoby bezrobotnej) w tym **88 osób niepełnosprawnych** niepozostających w zatrudnieniu (w m-cu poprzednim **144** osoby poszukujące pracy i **92** osoby niepełnosprawne).

Osoby bezrobotne w aktywnych formach przeciwdziałania bezrobociu – stan na koniec czerwca 2024r.

Wyszczególnienie		Razem	kobiety
osoby bezrobotne zatrudnione	przy pracach interwencyjnych	167	105
	przy robotach publicznych	63	25
osoby bezrobotne odbywające	szkolenie	5	1
	staż	103	78
	prace społecznie użyteczne	95	43

Wolne miejsca pracy i miejsca aktywizacji zawodowej w czerwcu 2024r.

W czerwcu 2024r. w dyspozycji PUP było 108 ofert (w czerwcu roku ubiegłego – 154 oferty). W ogólnej liczbie ofert 55,6% stanowiły oferty subsydiowane ze środków Funduszu Pracy i Europejskiego Funduszu Społecznego (w czerwcu 2023r. – 68,2%).

Wolne miejsca pracy i miejsca aktywizacji zawodowej		Zgłoszone do PUP w czerwcu 2024r.	W tym subsydiowane
ogółem		108	60
z ogółem	zatrudnienie lub inna praca zarobkowa	99	51
	miejsca aktywizacji zawodowej	9	9
	z staże	6	6
	tego prace społecznie użyteczne	3	3
dla niepełnosprawnych		3	2

Wśród **wolnych miejsc zatrudnienia** zgłoszonych do PUP w czerwcu br. – 17,6% stanowiły miejsca pracy zgłoszone z sektora publicznego (w miesiącu poprzednim 19,7%).

Przemyśl, dnia 15.07.2024r.

POZIOM I STRUKTURA BEZROBOCIA WEDŁUG MIASTA I GMIN W CZERWCU 2024 R.

Wyszczególnienie	Bezrobotni zarejestrowani wg stanu na:		w tym:						Wyrejestrowani bezrobotni "odptyw"	Nowo zarejestrowani bezrobotni "napływ"	W tym z powodu podjęcia pracy ogółem	Z tego pracy niesubsydiowanej
	31.05.2024	31.05.2024	Kobiety	Z prawem do zasiłku	Zwolnieni z przyczyn dot. zakładu pracy	Osoby będące w szczególnej sytuacji na rynku pracy	W tym w wieku do 25 lat					
1			3	4	5	6	7	9	8	10	11	
OGÓŁEM	5039	4951	2445	637	145	4325	558	492	404	275	208	
z tego:												
Powiat grodzki	2275	2240	1079	247	61	1967	201	208	173	114	83	
Powiat ziemski w tym:	2764	2711	1366	390	84	2358	357	284	231	161	125	
Miasto-Gmina Bircza	272	263	151	26	2	239	40	31	22	17	11	
Miasto-Gmina Dubiecko	334	342	170	31	11	308	48	23	31	13	12	
Gmina Fredropol	211	197	106	21	3	164	33	27	13	14	8	
Gmina Krasiczyn	221	214	107	29	5	195	17	23	16	16	15	
Gmina Krzywczyna	209	207	105	35	8	178	31	17	15	11	9	
Gmina Medyka	266	266	127	52	6	226	35	33	33	18	17	
Gmina Orly	295	296	150	52	13	246	40	27	28	17	11	
Gmina Przemysł	373	352	163	52	14	297	34	46	25	27	21	
Gmina Stubno	135	126	68	13	5	109	22	18	9	8	6	
Gmina Żurawica	448	448	219	79	17	396	57	39	39	20	15	