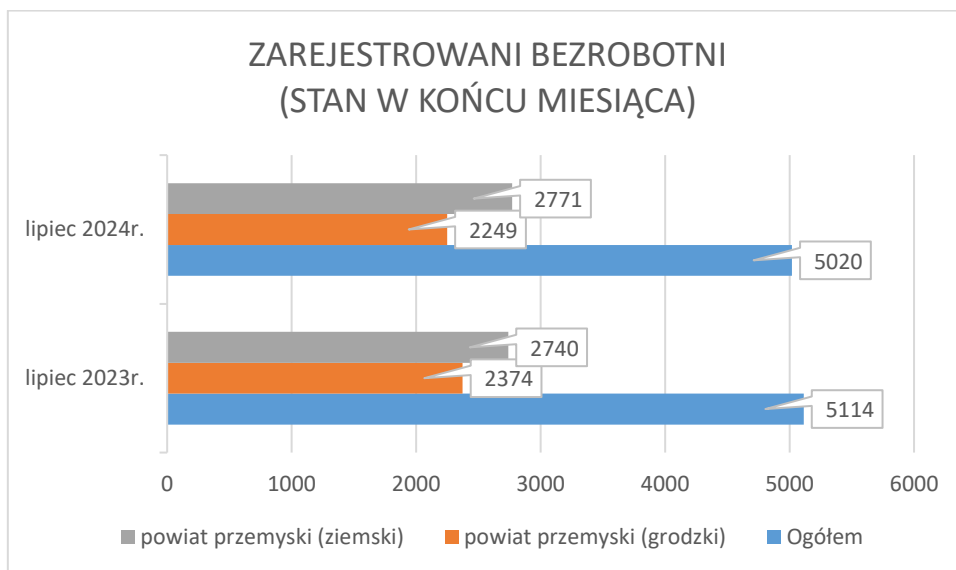




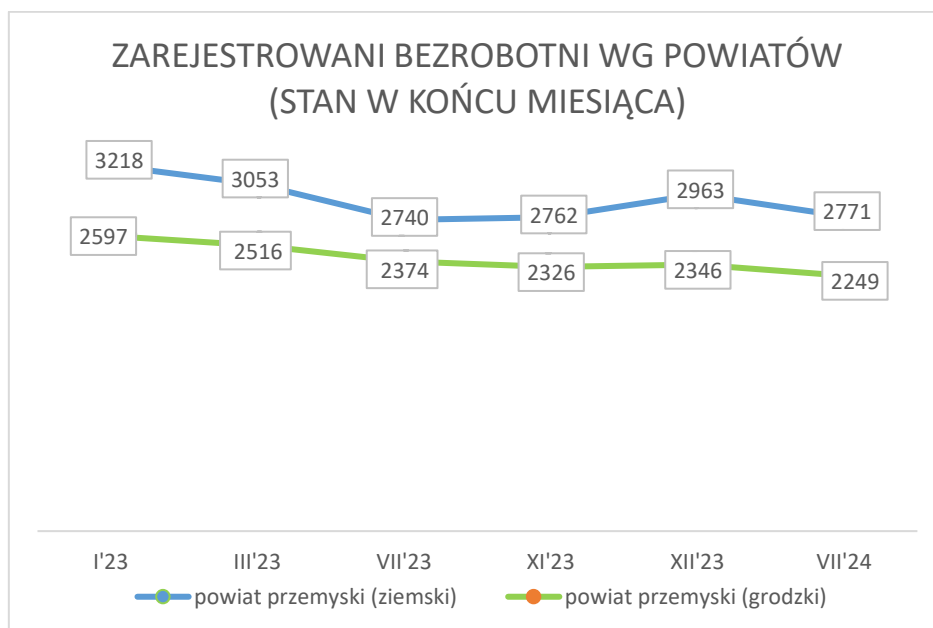
POWIATOWY URZĄD PRACY W PRZEMYŚLU

Sygnalna informacja o sytuacji na przemyskim rynku pracy w lipcu 2024 r.

Według stanu na 31.07.2024r. w Powiatowym Urzędzie Pracy w Przemyślu zarejestrowanych było 5020 bezrobotnych (o 69 osób więcej niż w miesiącu poprzednim) i w porównaniu do analogicznego okresu roku ubiegłego liczba bezrobotnych jest mniejsza o 94 osoby tj. 1,9%.



Ilość bezrobotnych zarejestrowanych w Przemyślu w końcu lipca 2024r. wynosiła 2249 osób (tj. 44,8% ogółu bezrobotnych) i w porównaniu do miesiąca poprzedniego była większa o 9 osób. Ilość bezrobotnych zamieszkałych w powiecie ziemskim była większa o 60 osób i na koniec lipca 2024r. wynosiła 2771 osób (tj. 55,2% ogółu bezrobotnych).

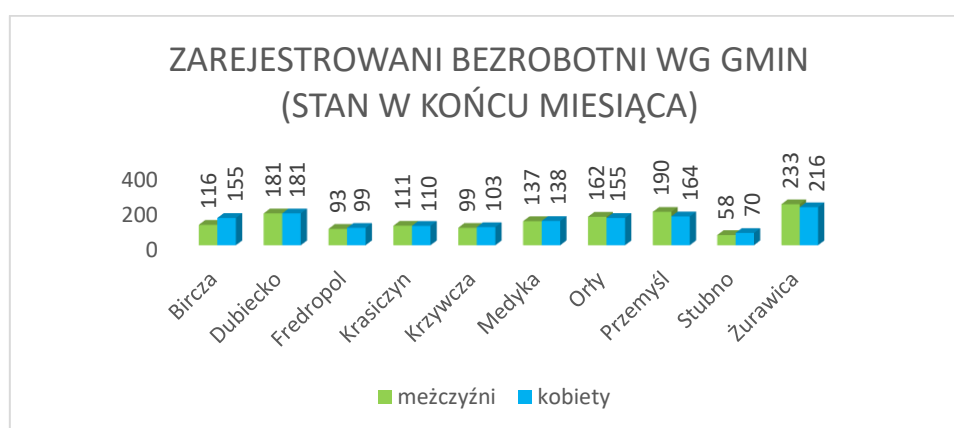


Stopa bezrobocia

(procentowy udział liczby bezrobotnych w liczbie ludności aktywnej zawodowo).

LP.	Wyszczególnienie	Stopa bezrobocia wg stanu na:	
		31.05.2024	30.06.2024
1.	POLSKA	5%	4,9%
2.	Województwo Podkarpackie	8,3%	8,2%
3.	Powiat przemyski	14,6%	14,5%
4.	Miasto Przemysł	9,7%	9,6%

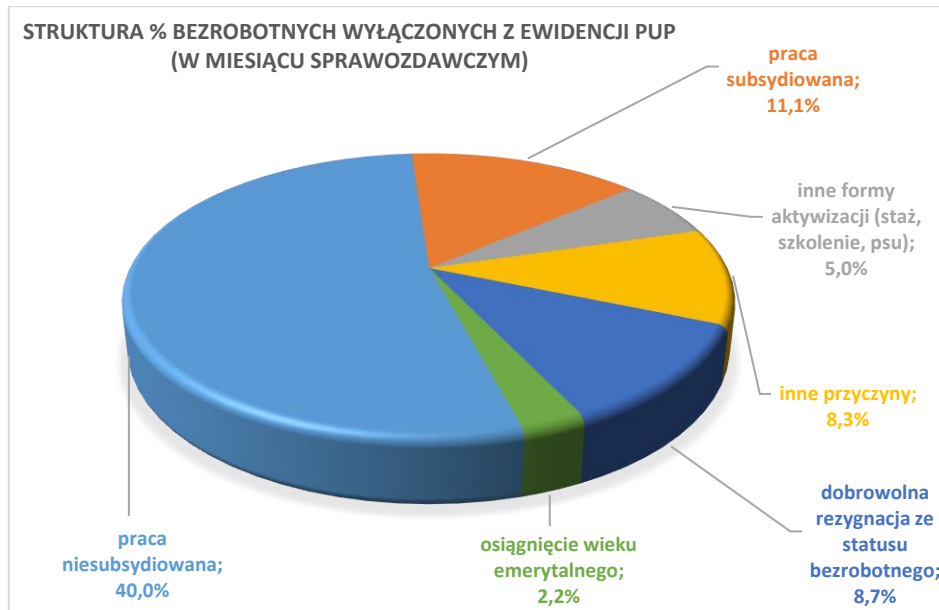
Największy udział w ogólnej liczbie zarejestrowanych bezrobotnych w powiecie przemyskim ziemskim stanowili bezrobotni z gminy Żurawica – 16,2%; gminy Dubiecko – 13,1%; gminy Przemysł – 12,8%; gminy Orły – 11,4%, gminy Medyka – 9,9% miasta i gminy Bircza – 9,8%; natomiast najmniejszy udział stanowili bezrobotni z gminy Stubno – 4,6%.



Napływ i odpływ bezrobotnych w lipcu 2024r.

W lipcu 2024r. w urzędzie pracy zarejestrowało się 527 nowych bezrobotnych, (w miesiącu poprzednim 404 osoby). Z ewidencji bezrobotnych wykreślono 458 osób (w miesiącu poprzednim 492 osoby).

Przyczyny wyłączeń z ewidencji bezrobotnych		Liczba osób
podjęcia pracy niesubsydiowanej		183
podjęcia pracy subsydiowanej		51
z tego	prac interwencyjnych	27
	robót publicznych	1
	podjęcia działalności gospodarczej	2
	podjęcia pracy w ramach refundacji kosztów zatrudnienia	10
	bon na zasiedlenie	4
	inne	6
rozpoczęcia szkolenia		4
rozpoczęcia stażu		14
rozpoczęcia prac społecznie użytecznych		5
odmowy przyjęcia propozycji pracy lub innej formy pomocy		5
niepotwierdzenia gotowości do podjęcia pracy		102
dobrowolnej rezygnacji ze statusu bezrobotnego		40
podjęcia nauki		0
osiągnięcia wieku emerytalnego		10
nabycia praw emerytalnych lub rentowych		4
nabycia uprawnień do świadczenia przedemerytalnego		2
innych przyczyn		38



Struktura bezrobotnych

Wg stanu na 31.07.2024r. wybrane kategorie bezrobotnych przedstawiały się następująco:

- ❖ **kobiety** stanowiły 49,2% ogółu bezrobotnych (2472 kobiety w tym 1352 zamieszkałe na wsi); w porównaniu do stanu z miesiąca poprzedniego udział kobiet w ogólnej liczbie bezrobotnych zwiększył się o 27 osób. W ogólnej liczbie bezrobotnych kobiet 781 osób tj. 31,6% stanowiły kobiety, które nie podjęły zatrudnienia po urodzeniu dziecka.
- ❖ **z prawem do zasiłku** zarejestrowanych było 677 osób, które stanowiły 13,5% w ogólnej liczbie bezrobotnych (w m-cu poprzednim odpowiednio: 637 i 12,9%). W omawianej populacji bezrobotni mieszkańcy wsi stanowili 58,9% (w mc-u poprzednim 59,8%).
- ❖ **osoby poprzednio pracujące** w ogólnej liczbie bezrobotnych stanowiły 83,2% (w m-cu poprzednim 83,4%). W ogólnej liczbie poprzednio pracujących, osoby zwolnione z przyczyn dotyczących zakładu pracy, stanowiły 3,6% (w miesiącu poprzednim 3,5%).
- ❖ **bez kwalifikacji zawodowych** zarejestrowane były 1783 osoby, które w ogólnej liczbie bezrobotnych stanowiły 35,5% (w miesiącu poprzednim 35,9%).
- ❖ **bez doświadczenia zawodowego** zarejestrowanych było 1230 osób, które w ogólnej liczbie bezrobotnych stanowiły 24,5% (w poprzednim miesiącu 24,1%).
- ❖ **osoby w okresie 12 miesięcy od dnia ukończenia nauki** stanowiły 2% (99 osób) w ogólnej liczbie bezrobotnych (w m-cu poprzednim: 1,7% i 84 osoby).
- ❖ **cudzoziemcy** stanowili 1,7% (86 osób) w ogólnej liczbie bezrobotnych (w miesiącu poprzednim: identycznie).

Osoby bezrobotne będące w szczególnej sytuacji na rynku pracy

Wyszczególnienie	Stan na:		Wzrost/ spadek w porównaniu do miesiąca poprzedniego	% udział w ogólnej liczbie bezrobotnych wg stanu na 31.07.2024r.	
	30.06.2024	31.07.2024			
Liczba osób bezrobotnych będących w szczególnej sytuacji na ryнку pracy	4325	4367	+42	87,0	
wybrane kategorie	osoby do 30 roku życia	1134	1170	+36	23,3
	w tym do 25 roku życia	558	590	+32	11,8
	długotrwale bezrobotne	3068	3066	-2	61,1
	powyżej 50 roku życia	1354	1355	+1	27,0
	posiadające co najmniej 1 dziecko do 6 roku życia	801	791	-10	15,8
	Posiadające co najmniej 1 dziecko niepełnosprawne do 18 roku życia	12	12	0	0,2
	niepełnosprawni	342	339	-3	6,8

Wg stanu na 31.07.2024r. w ewidencji Powiatowego Urzędu Pracy w Przemyślu było **127 osób poszukujących pracy** (nieposiadających statusu osoby bezrobotnej) w tym **88 osób niepełnosprawnych** niepozostających w zatrudnieniu (w m-cu poprzednim **131** osób poszukujących pracy i **88** osób niepełnosprawnych).

Osoby bezrobotne w aktywnych formach przeciwdziałania bezrobociu – stan na koniec lipca 2024r.

Wyszczególnienie		Razem	kobiety
osoby bezrobotne zatrudnione	przy pracach interwencyjnych	181	114
	przy robotach publicznych	50	21
osoby bezrobotne odbywające	szkolenie	6	0
	staż	109	81
	prace społecznie użyteczne	94	41

Wolne miejsca pracy i miejsca aktywizacji zawodowej w lipcu 2024r.

W lipcu 2024r. w dyspozycji PUP było 107 ofert (w lipcu roku ubiegłego – 55 ofert). W ogólnej liczbie ofert 50,5% stanowiły oferty subsydiowane ze środków Funduszu Pracy i Europejskiego Funduszu Społecznego (w lipcu 2023r. – 65,5%).

Wolne miejsca pracy i miejsca aktywizacji zawodowej		Zgłoszone do PUP w lipcu 2024r.	W tym subsydiowane
ogółem		107	54
z ogółem	zatrudnienie lub inna praca zarobkowa	77	24
	miejsca aktywizacji zawodowej	30	30
	z staże	27	27
	tego prace społecznie użyteczne	3	3
dla niepełnosprawnych		5	2

Wśród **wolnych miejsc zatrudnienia** zgłoszonych do PUP w lipcu br. – 22,4% stanowiły miejsca pracy zgłoszone z sektora publicznego (w miesiącu poprzednim 17,6%).

Przemyśl, dnia 07.08.2024r.

POZIOM I STRUKTURA BEZROBOCIA WEDŁUG MIASTA I GMIN W LIPCU 2024 R.

Wyszczególnienie	Bezrobotni zarejestrowani wg stanu na:		w tym:						Wyrejestrowani bezrobotni "odptyw"	Nowo zarejestrowani bezrobotni "napływ"	W tym z powodu podjęcia pracy ogółem	Z tego pracy niesubsydiowanej
	30.06.2024	31.07.2024	Kobiety	Z prawem do zasiłku	Zwolnieni z przyczyn dot. zakładu pracy	Osoby będące w szczególnej sytuacji na rynku pracy	W tym w wieku do 25 lat					
1			3	4	5	6	7	8	9	10	11	
OGÓŁEM	4951	5020	2472	677	149	4367	590	527	458	234	183	
z tego:	2240	2249	1081	268	67	1964	196	212	203	104	85	
Powiat grodzki	2711	2771	1391	409	82	2403	394	315	255	130	98	
w tym:												
Miasto-Gmina Bircza	263	271	155	29	1	243	49	34	26	13	11	
Miasto-Gmina Dubiecko	342	362	181	36	11	326	60	42	22	12	7	
Gmina Fredropol	197	192	99	22	3	159	32	18	23	14	11	
Gmina Krasiczyn	214	221	110	30	5	198	21	24	17	7	6	
Gmina Krzywczka	207	202	103	35	8	172	30	16	21	9	7	
Gmina Medyka	266	275	138	48	4	236	37	38	29	15	11	
Gmina Orly	296	317	155	56	14	263	49	49	28	15	10	
Gmina Przemyśl	352	354	164	53	14	300	30	30	28	11	9	
Gmina Stubno	126	128	70	18	5	112	24	16	14	5	3	
Gmina Żurawica	448	449	216	82	17	394	62	48	47	29	23	