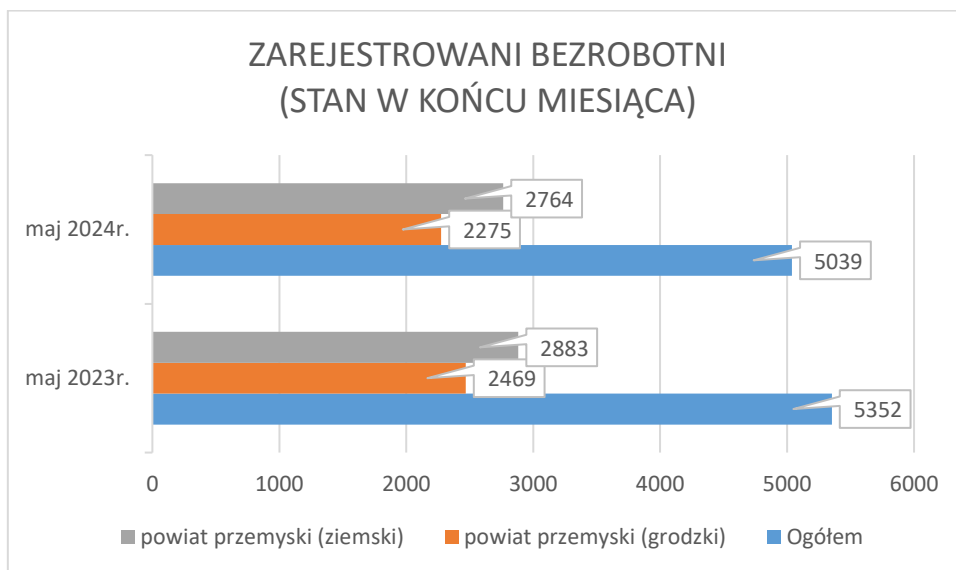




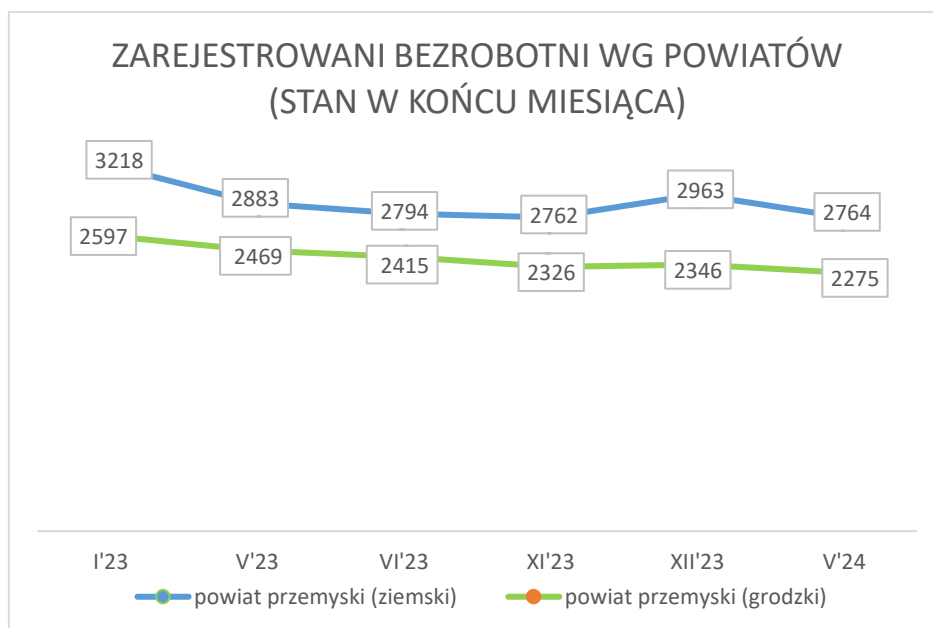
POWIATOWY URZĄD PRACY W PRZEMYŚLU

Sygnalna informacja o sytuacji na przemyskim rynku pracy w maju 2024 r.

Według stanu na 31.05.2024r. w Powiatowym Urzędzie Pracy w Przemyślu zarejestrowanych było 5039 bezrobotnych (o 67 osób mniej niż w miesiącu poprzednim) i w porównaniu do analogicznego okresu roku ubiegłego liczba bezrobotnych jest mniejsza o 313 osób tj. 6,2%.



Ilość bezrobotnych zarejestrowanych w Przemyślu w końcu maja 2024r. wynosiła 2275 osób (tj. 45,1% ogółu bezrobotnych) i w porównaniu do miesiąca poprzedniego była mniejsza o 39 osób. Ilość bezrobotnych zamieszkałych w powiecie ziemskim była mniejsza o 28 osób i na koniec maja 2024r. wynosiła 2764 osoby (tj. 54,9% ogółu bezrobotnych).

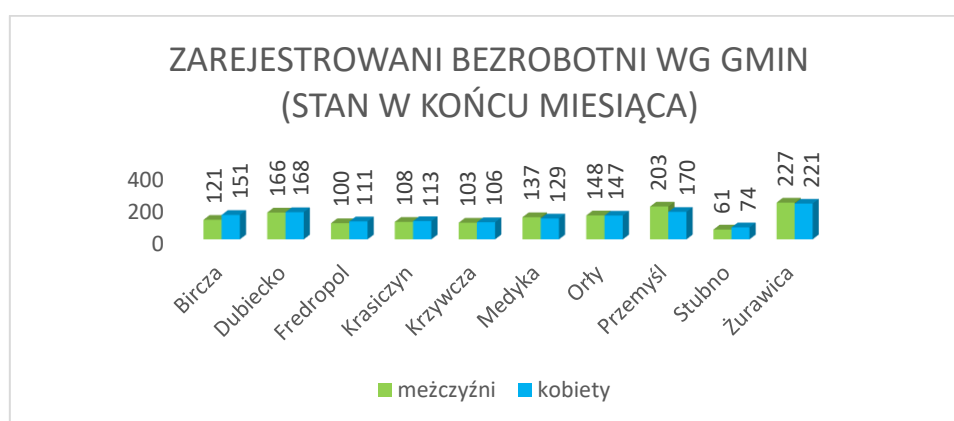


Stopa bezrobocia

(procentowy udział liczby bezrobotnych w liczbie ludności aktywnej zawodowo).

LP.	Wyszczególnienie	Stopa bezrobocia wg stanu na:	
		31.03.2024	30.04.2024
1.	POLSKA	5,3%	5,1%
2.	Województwo Podkarpackie	8,7%	8,5%
3.	Powiat przemyski	15,4%	14,7%
4.	Miasto Przemysł	10%	9,8%

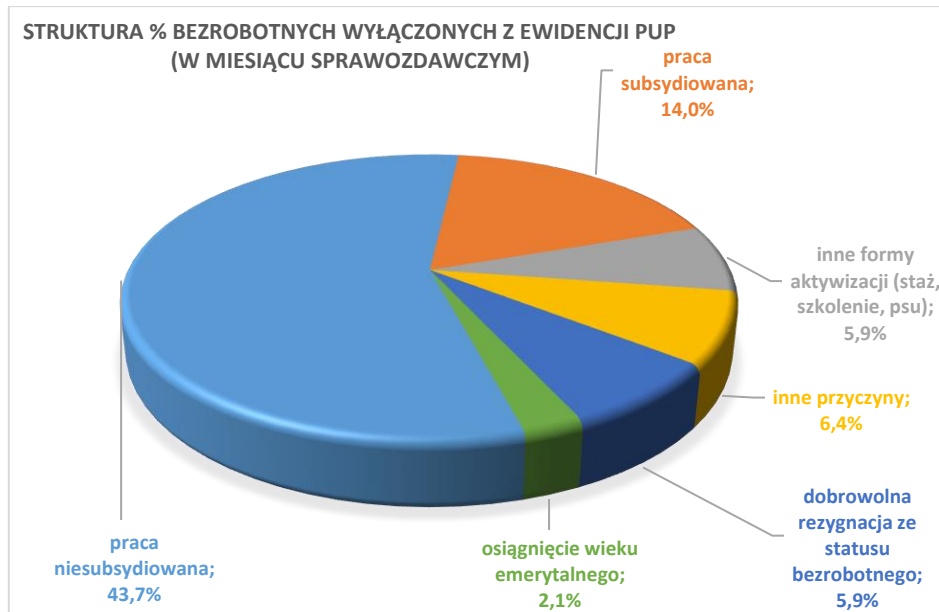
Największy udział w ogólnej liczbie zarejestrowanych bezrobotnych w powiecie przemyskim ziemskim stanowili bezrobotni z gminy Żurawica – 16,2%; gminy Przemysł – 13,5%; gminy Dubiecko – 12,1%; gminy Orły – 10,7%, miasta i gminy Bircza – 9,8%, gminy Medyka – 9,6%; natomiast najmniejszy udział stanowili bezrobotni z gminy Stubno – 4,9%.



Napływ i odpływ bezrobotnych w maju 2024r.

W maju 2024r. w urzędzie pracy zarejestrowało się 404 nowych bezrobotnych, (w miesiącu poprzednim 481 osób). Z ewidencji bezrobotnych wykreślono 471 osób (w miesiącu poprzednim 667 osób).

Przyczyny wyłączeń z ewidencji bezrobotnych		Liczba osób
podjęcia pracy niesubsydiowanej		206
podjęcia pracy subsydiowanej		66
z tego	prac interwencyjnych	18
	robót publicznych	7
	podjęcia działalności gospodarczej	13
	podjęcia pracy w ramach refundacji kosztów zatrudnienia	11
	bon na zasiedlenie	8
	inne	9
rozpoczęcia szkolenia		5
rozpoczęcia stażu		18
rozpoczęcia prac społecznie użytecznych		5
odmowy przyjęcia propozycji pracy lub innej formy pomocy		2
niepotwierdzenia gotowości do podjęcia pracy		99
dobrowolnej rezygnacji ze statusu bezrobotnego		28
podjęcia nauki		0
osiągnięcia wieku emerytalnego		10
nabycia praw emerytalnych lub rentowych		0
nabycia uprawnień do świadczenia przedemerytalnego		2
innych przyczyn		30



Struktura bezrobotnych

Wg stanu na 31.05.2024r. wybrane kategorie bezrobotnych przedstawiały się następująco:

- ❖ **kobiety** stanowiły 49,5% ogółu bezrobotnych (2496 kobiet w tym 1356 zamieszkałych na wsi); w porównaniu do stanu z miesiąca poprzedniego udział kobiet w ogólnej liczbie bezrobotnych zmniejszył się o 20 osób. W ogólnej liczbie bezrobotnych kobiet 810 osób tj. 32,5% stanowiły kobiety, które nie podjęły zatrudnienia po urodzeniu dziecka.
- ❖ **z prawem do zasiłku** zarejestrowanych było 661 osób, które stanowiły 13,1% w ogólnej liczbie bezrobotnych (w m-cu poprzednim odpowiednio: 681 i 13,3%). W omawianej populacji bezrobotni mieszkańcy wsi stanowili 61% (w mc-u poprzednim 58,6%).
- ❖ **osoby poprzednio pracujące** w ogólnej liczbie bezrobotnych stanowiły 83,3% (w m-cu poprzednim identycznie). W ogólnej liczbie poprzednio pracujących, osoby zwolnione z przyczyn dotyczących zakładu pracy, stanowiły 3,6% (w miesiącu poprzednim identycznie).
- ❖ **bez kwalifikacji zawodowych** zarejestrowanych było 1807 osób, które w ogólnej liczbie bezrobotnych stanowiły 35,9% (w miesiącu poprzednim 35,6%).
- ❖ **bez doświadczenia zawodowego** zarejestrowanych było 1240 osób, które w ogólnej liczbie bezrobotnych stanowiły 24,6% (w poprzednim miesiącu 24,5%).
- ❖ **osoby w okresie 12 miesięcy od dnia ukończenia nauki** stanowiły 2,3% (115 osób) w ogólnej liczbie bezrobotnych (w m-cu poprzednim: 2% i 104 osoby).
- ❖ **cudzoziemcy** stanowili 1,6% (79 osób) w ogólnej liczbie bezrobotnych (w miesiącu poprzednim: 1,6% i 84 osoby).

Osoby bezrobotne będące w szczególnej sytuacji na rynku pracy

Wyszczególnienie		Stan na:		Wzrost/ spadek w porównaniu do miesiąca poprzedniego	% udział w ogólnej liczbie bezrobotnych wg stanu na 31.05.2024r.
		30.04.2024	31.05.2024		
Liczba osób bezrobotnych będących w szczególnej sytuacji na rynku pracy		4449	4393	-56	87,2
wybrane kategorie	osoby do 30 roku życia	1198	1171	-27	23,2
	w tym do 25 roku życia	601	596	-5	11,8
	długotrwale bezrobotne	3111	3095	-16	61,4
	powyżej 50 roku życia	1364	1348	-16	26,8
	posiadające co najmniej 1 dziecko do 6 roku życia	837	824	-13	16,4
	Posiadające co najmniej 1 dziecko niepełnosprawne do 18 roku życia	16	14	-2	0,3
	niepełnosprawni	334	339	+5	6,7

Wg stanu na 31.05.2024r. w ewidencji Powiatowego Urzędu Pracy w Przemyślu były **144 osoby poszukujące pracy** (nieposiadające statusu osoby bezrobotnej) w tym **92 osoby niepełnosprawne** niepozostające w zatrudnieniu (w m-cu poprzednim **143** osoby poszukujące pracy i **94** osoby niepełnosprawne).

Osoby bezrobotne w aktywnych formach przeciwdziałania bezrobociu – stan na koniec maja 2024r.

Wyszczególnienie		Razem	kobiety
osoby bezrobotne zatrudnione	przy pracach interwencyjnych	201	123
	przy robotach publicznych	62	25
osoby bezrobotne odbywające	szkolenie	7	1
	staż	107	80
	prace społecznie użyteczne	96	44

Wolne miejsca pracy i miejsca aktywizacji zawodowej w maju 2024r.

W maju 2024r. w dyspozycji PUP były 122 oferty (w maju roku ubiegłego – 171 ofert). W ogólnej liczbie ofert 44,3% stanowiły oferty subsydiowane ze środków Funduszu Pracy i Europejskiego Funduszu Społecznego (w maju 2023r. – 38,6%).

Wolne miejsca pracy i miejsca aktywizacji zawodowej		Zgłoszone do PUP w maju 2024r.	W tym subsydiowane
ogółem		122	54
z ogółem	zatrudnienie lub inna praca zarobkowa	105	37
	miejsca aktywizacji zawodowej	17	17
	z staże	12	12
	tego prace społecznie użyteczne	5	5
dla niepełnosprawnych		5	5

Wśród **wolnych miejsc zatrudnienia** zgłoszonych do PUP w maju br. – 19,7% stanowiły miejsca pracy zgłoszone z sektora publicznego (w miesiącu poprzednim 36%).

Przemyśl, dnia 07.06.2024r.

POZIOM I STRUKTURA BEZROBOCIA WEDŁUG MIASTA I GMIN W MAJU 2024 R.

Wyszczególnienie	Bezrobotni zarejestrowani wg stanu na:		w tym:						Wyrejestrowani bezrobotni "odptyw"	Nowo zarejestrowani bezrobotni "napływ"	W tym z powodu podjęcia pracy ogółem	Z tego pracy niesubsydiowanej
	30.04.2024	31.05.2024	Kobiety	Z prawem do zasiłku	Zwolnieni z przyczyn dot. zakładu pracy	Osoby będące w szczególnej sytuacji na rynku pracy	W tym w wieku do 25 lat					
1			3	4	5	6	7	9	8	10	11	
OGÓŁEM	5106	5039	2496	661	151	4393	596	473	404	272	206	
z tego:												
Powiat grodzki	2314	2275	1106	249	63	1989	212	211	172	109	84	
Powiat ziemski w tym:	2792	2764	1390	412	88	2404	384	262	232	163	122	
Miasto-Gmina Bircza	281	272	151	30	3	247	44	29	20	19	12	
Miasto-Gmina Dubiecko	341	334	168	35	11	301	48	24	17	17	13	
Gmina Fredropol	209	211	111	27	5	170	33	22	24	12	5	
Gmina Krasiczyn	236	221	113	27	6	200	21	28	13	15	14	
Gmina Krzywczą	209	209	106	38	7	179	33	22	22	16	11	
Gmina Medyka	269	266	129	53	5	220	36	31	28	19	15	
Gmina Orly	285	295	147	53	13	247	40	19	27	12	11	
Gmina Przemysł	378	373	170	55	14	323	44	39	34	23	20	
Gmina Stubno	137	135	74	17	6	116	24	16	14	11	9	
Gmina Żurawica	447	448	221	77	18	401	61	32	33	19	12	