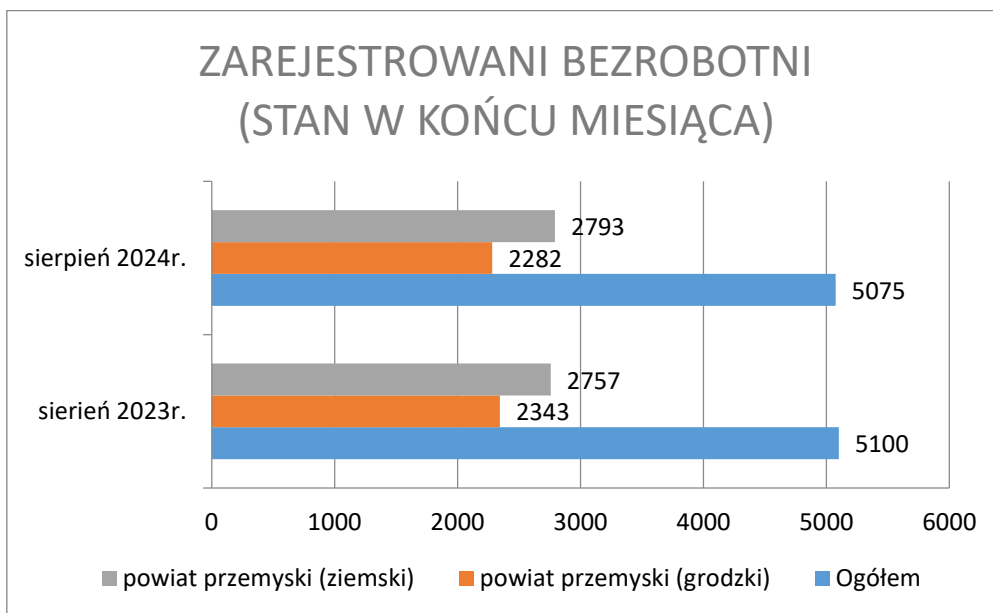




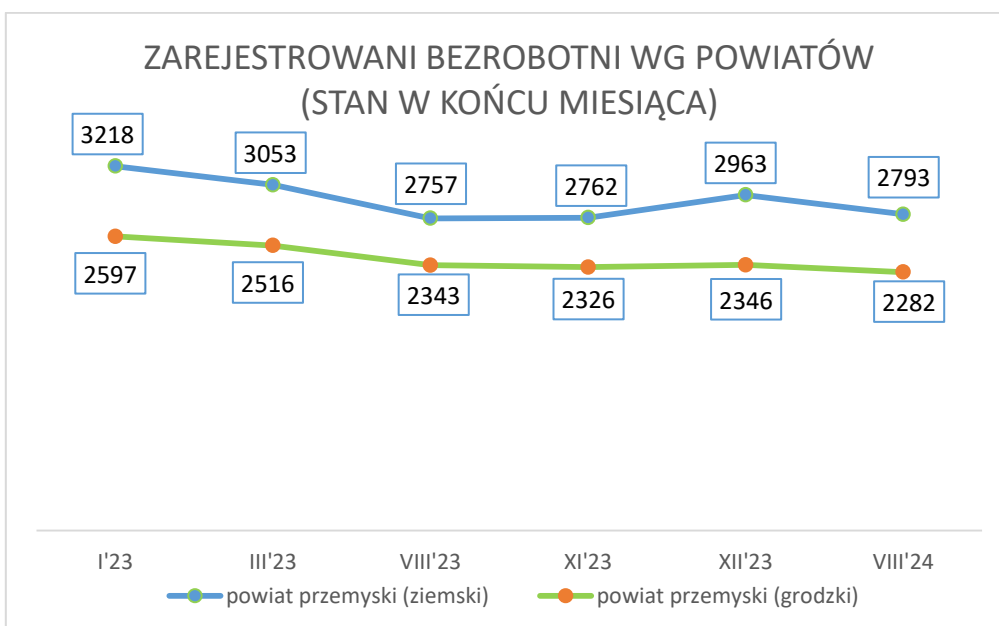
# POWIATOWY URZĄD PRACY W PRZEMYŚLU

## Sygnalna informacja o sytuacji na przemyskim rynku pracy w sierpniu 2024 r.

Według stanu na 31.08.2024r. w Powiatowym Urzędzie Pracy w Przemyślu zarejestrowanych było 5075 bezrobotnych (o 55 osób więcej niż w miesiącu poprzednim) i w porównaniu do analogicznego okresu roku ubiegłego liczba bezrobotnych jest mniejsza o 25 osób tj. 0,5%.



Ilość bezrobotnych zarejestrowanych w Przemyślu w końcu sierpnia 2024r. wynosiła 2282 osoby (tj. 45% ogółu bezrobotnych) i w porównaniu do miesiąca poprzedniego była większa o 33 osoby. Ilość bezrobotnych zamieszkałych w powiecie ziemskim była większa o 22 osoby i na koniec sierpnia 2024r. wynosiła 2793 osoby (tj. 55% ogółu bezrobotnych).

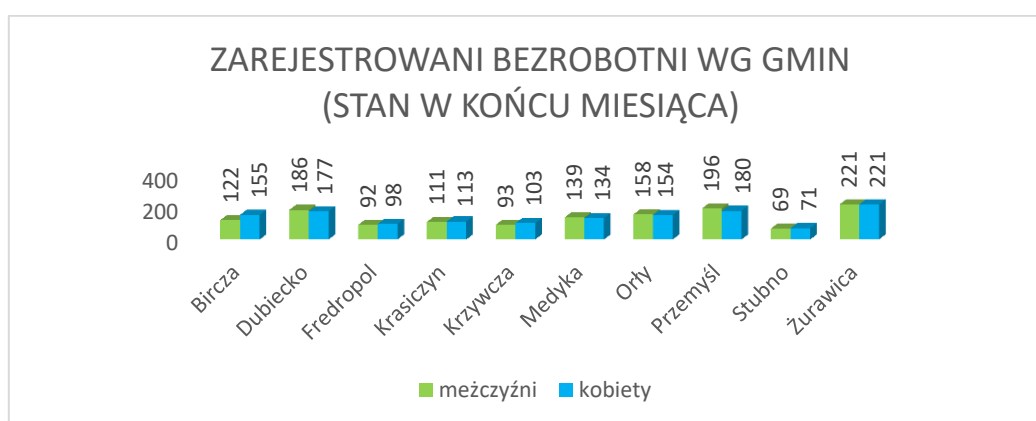


### Stopa bezrobocia

(procentowy udział liczby bezrobotnych w liczbie ludności aktywnej zawodowo).

LP.	Wyszczególnienie	Stopa bezrobocia wg stanu na:	
		30.06.2024	31.07.2024
1.	POLSKA	4,9%	5%
2.	Województwo Podkarpackie	8,2%	8,3%
3.	Powiat przemyski	14,5%	14,7%
4.	Miasto Przemyśl	9,6%	9,6%

Największy udział w ogólnej liczbie zarejestrowanych bezrobotnych w powiecie przemyskim ziemskim stanowili bezrobotni z gminy Żurawica – 15,8%; gminy Przemyśl – 13,5%; gminy Dubiecko – 13%; gminy Orły – 11,2%, miasta i gminy Bircza – 9,9% gminy Medyka – 9,8%; natomiast najmniejszy udział stanowili bezrobotni z gminy Stubno – 5%.



### Napływ i odpływ bezrobotnych w sierpniu 2024r.

W sierpniu 2024r. w urzędzie pracy zarejestrowało się 470 nowych bezrobotnych, (w miesiącu poprzednim 527 osób). Z ewidencji bezrobotnych wykreślono 415 osób (w miesiącu poprzednim 458 osób).

Przyczyny wyłączeń z ewidencji bezrobotnych		Liczba osób
podjęcia pracy niesubsydiowanej		174
podjęcia pracy subsydiowanej		35
z tego	prac interwencyjnych	3
	robót publicznych	5
	podjęcia działalności gospodarczej	3
	podjęcia pracy w ramach refundacji kosztów zatrudnienia	9
	bon na zasiedlenie	12
	inne	3
rozpoczęcia szkolenia		1
rozpoczęcia stażu		19
rozpoczęcia prac społecznie użytecznych		0
odmowy przyjęcia propozycji pracy lub innej formy pomocy		2
niepotwierdzenia gotowości do podjęcia pracy		112
dobrowolnej rezygnacji ze statusu bezrobotnego		21
podjęcia nauki		0
osiągnięcia wieku emerytalnego		7
nabycia praw emerytalnych lub rentowych		2
nabycia uprawnień do świadczenia przedemerytalnego		2
innych przyczyn		40



### Struktura bezrobotnych

Wg stanu na 31.08.2024r. wybrane kategorie bezrobotnych przedstawiały się następująco:

- ❖ **kobiety** stanowiły 49,2% ogółu bezrobotnych (2498 kobiet w tym 1369 zamieszkałych na wsi); w porównaniu do stanu z miesiąca poprzedniego udział kobiet w ogólnej liczbie bezrobotnych zwiększył się o 26 osób. W ogólnej liczbie bezrobotnych kobiet 796 osób tj. 31,9% stanowiły kobiety, które nie podjęły zatrudnienia po urodzeniu dziecka.
- ❖ **z prawem do zasiłku** zarejestrowanych było 677 osób, które stanowiły 13,3% w ogólnej liczbie bezrobotnych (w m-cu poprzednim odpowiednio: 677 i 13,5%). W omawianej populacji bezrobotni mieszkańcy wsi stanowili 57,8% (w m-cu poprzednim 58,9%).
- ❖ **osoby poprzednio pracujące** w ogólnej liczbie bezrobotnych stanowiły 82,9% (w m-cu poprzednim 83,2%). W ogólnej liczbie poprzednio pracujących, osoby zwolnione z przyczyn dotyczących zakładu pracy, stanowiły 3,7% (w miesiącu poprzednim 3,6%).
- ❖ **bez kwalifikacji zawodowych** zarejestrowanych było 1799 osób, które w ogólnej liczbie bezrobotnych stanowiły 35,4% (w miesiącu poprzednim 35,5%).
- ❖ **bez doświadczenia zawodowego** zarejestrowane były 1242 osoby, które w ogólnej liczbie bezrobotnych stanowiły 24,5% (w poprzednim miesiącu identycznie).
- ❖ **osoby w okresie 12 miesięcy od dnia ukończenia nauki** stanowiły 2,4% (123 osoby) w ogólnej liczbie bezrobotnych (w m-cu poprzednim: 2% i 99 osób).
- ❖ **cudzoziemcy** stanowili 1,7% (85 osób) w ogólnej liczbie bezrobotnych (w miesiącu poprzednim: 1,7% (86 osób)).

### Osoby bezrobotne będące w szczególnej sytuacji na rynku pracy

Wyszczególnienie		Stan na:		Wzrost/ spadek w porównaniu do miesiąca poprzedniego	% udział w ogólnej liczbie bezrobotnych wg stanu na 31.08.2024r.
		31.07.2024	31.08.2024		
<b>Liczba osób bezrobotnych będących w szczególnej sytuacji na rynku pracy</b>		<b>4367</b>	<b>4426</b>	<b>+59</b>	<b>87,2</b>
<b>wybrane kategorie</b>	osoby do 30 roku życia	<b>1170</b>	<b>1208</b>	<b>+38</b>	<b>23,8</b>
	w tym do 25 roku życia	<b>590</b>	<b>611</b>	<b>+21</b>	<b>12,0</b>
	długotrwale bezrobotne	<b>3066</b>	<b>3089</b>	<b>+23</b>	<b>60,9</b>
	powyżej 50 roku życia	<b>1355</b>	<b>1348</b>	<b>-7</b>	<b>26,6</b>
	posiadające co najmniej 1 dziecko do 6 roku życia	<b>791</b>	<b>808</b>	<b>+17</b>	<b>15,9</b>
	Posiadające co najmniej 1 dziecko niepełnosprawne do 18 roku życia	<b>12</b>	<b>14</b>	<b>+2</b>	<b>0,3</b>
	niepełnosprawni	<b>339</b>	<b>349</b>	<b>+10</b>	<b>6,9</b>

Wg stanu na 31.08.2024r. w ewidencji Powiatowego Urzędu Pracy w Przemyślu było **131 osób poszukujących pracy** (nieposiadających statusu osoby bezrobotnej) w tym **95 osób niepełnosprawnych** niepozostających w zatrudnieniu (w m-cu poprzednim **127** osób poszukujących pracy i **88** osób niepełnosprawnych).

### Osoby bezrobotne w aktywnych formach przeciwdziałania bezrobociu – stan na koniec sierpnia 2024r.

Wyszczególnienie		Razem	kobiety
osoby bezrobotne zatrudnione	przy pracach interwencyjnych	179	112
	przy robotach publicznych	51	23
osoby bezrobotne odbywające	szkolenie	3	0
	staż	116	85
	prace społecznie użyteczne	90	39

### Wolne miejsca pracy i miejsca aktywizacji zawodowej w sierpniu 2024r.

W sierpniu 2024r. w dyspozycji PUP było 109 ofert (w sierpniu roku ubiegłego – 98 ofert). W ogólnej liczbie ofert 41,3% stanowiły oferty subsydiowane ze środków Funduszu Pracy i Europejskiego Funduszu Społecznego (w sierpniu 2023r. – 70,4%).

Wolne miejsca pracy i miejsca aktywizacji zawodowej		Zgłoszone do PUP w sierpniu 2024r.	W tym subsydiowane
<b>ogółem</b>		109	45
z ogółem	<b>zatrudnienie lub inna praca zarobkowa</b>	86	22
	<b>miejsca aktywizacji zawodowej</b>	23	23
	z staże	21	21
	tego prace społecznie użyteczne	2	2
<b>dla niepełnosprawnych</b>		3	0

Wśród **wolnych miejsc zatrudnienia** zgłoszonych do PUP w sierpniu br. – 22,9% stanowiły miejsca pracy zgłoszone z sektora publicznego (w miesiącu poprzednim 22,4%).

Przemyśl, dnia 09.09.2024r.

**POZIOM I STRUKTURA BEZROBOCIA WEDŁUG MIASTA I GMIN W SIERPNIU 2024 R.**

Wyszczególnienie	Bezrobotni zarejestrowani wg stanu na:		w tym:						Wyrejestrowani bezrobotni "odptyw"	Nowo zarejestrowani bezrobotni "napływ"	W tym z powodu podjęcia pracy ogółem	Z tego pracy niesubsydiowanej
	31.07.2024	31.08.2024	Kobiety	Z prawem do zasiłku	Zwolnieni z przyczyn dot. zakładu pracy	Osoby będące w szczególnej sytuacji na rynku pracy	W tym w wieku do 25 lat					
<b>1</b>			<b>3</b>	<b>4</b>	<b>5</b>	<b>6</b>	<b>7</b>	<b>9</b>	<b>8</b>	<b>10</b>	<b>11</b>	
<b>OGÓŁEM</b>	<b>5020</b>	<b>5075</b>	<b>2498</b>	<b>677</b>	<b>155</b>	<b>4426</b>	<b>611</b>	<b>415</b>	<b>470</b>	<b>209</b>	<b>174</b>	
<b>z tego:</b>	<b>2249</b>	<b>2282</b>	<b>1092</b>	<b>275</b>	<b>71</b>	<b>2003</b>	<b>216</b>	<b>172</b>	<b>205</b>	<b>88</b>	<b>70</b>	
<b>Powiat grodzki</b>	<b>2771</b>	<b>2793</b>	<b>1406</b>	<b>402</b>	<b>84</b>	<b>2423</b>	<b>395</b>	<b>243</b>	<b>265</b>	<b>121</b>	<b>104</b>	
<b>w tym:</b>												
Miasto-Gmina Bircza	271	277	155	28	1	250	50	16	22	7	6	
Miasto-Gmina Dubiecko	362	363	177	34	11	331	60	28	29	15	14	
Gmina Fredropol	192	190	98	25	4	157	31	24	22	11	10	
Gmina Krasiczyn	221	224	113	29	6	200	24	15	18	7	6	
Gmina Krzywczka	202	196	103	35	8	166	27	21	15	14	10	
Gmina Medyka	275	273	134	41	4	231	36	24	22	11	11	
Gmina Orly	317	312	154	55	14	259	44	31	26	15	12	
Gmina Przemysł	354	376	180	59	15	321	39	26	48	10	8	
Gmina Stubno	128	140	71	16	6	122	28	8	20	4	4	
Gmina Żurawica	449	442	221	80	15	386	56	50	43	27	23	